

МАСТЕР-КЛАСС «Мате:плюс» и «Речь:плюс» – программы математического и речевого развития дошкольников



Ведущие: методисты издательства «Национальное образование»

Тюменцева Наталия Сергеевна, Стародубцева Екатерина Аркадьевна

ПРОГРАММНО-ДИДАКТИЧЕСКИЙ КОМПЛЕКС «МАТЕ:ПЛЮС»

Целенаправленное развитие понимания *базовых математических представлений и концепций* с помощью материалов и игр УМК «Мате:плюс. Математика в детском саду».



- Система игровых, рабочих и диагностических материалов — полный охват математических явлений и понятий.
- Система диагностики и наблюдений за развитием — возможность реализовать индивидуальный подход к каждому ребенку.
- Большой выбор игр и их вариантов — возможность для дифференцированного подхода.

«МАТЕ:ПЛЮС» — ТЕТРАДИ И КАРТОЧКИ ДЛЯ ДЕТЕЙ



РАБОЧИЕ ТЕТРАДИ

Моя математическая тетрадь

- Тетрадь 1 для детей средней группы возраста 4 лет (от 3 до 5).
- Тетрадь 2 для детей средней или старшей группы возраста 5 лет (от 4 до 6 лет).
- Тетрадь 3 для детей старшей или подготовительной группы возраста 6 лет (от 5 до 7 лет).



КАРТОЧКИ С ОПИСАНИЯМИ ИГР

Карточки для детей

- 55 карточек формата А6.
- Иллюстрированные описания игр с материалами из коробки.

ДИАГНОСТИЧЕСКИЕ МАТЕРИАЛЫ

Диагностические материалы

- Тетрадь 1 для детей от 4 до 5 лет.
- Тетрадь 2 для детей от 5 до 6 лет.

Материалы позволят получить объективную картину уровня развития каждого ребенка и организовать дальнейшую целенаправленную работу.

«МАТЕ:ПЛЮС» — ИГРОВЫЕ МАТЕРИАЛЫ




Деревянные кубики помогают развитию трехмерного восприятия.

В играх с **кубиками** (6-гранники и 12-гранники) и **волчком** дети получают первые представления о вероятности.



Геометрические фигуры подходят для любых геометрических экспериментов.


Зеркало безопасное на подставке, с помощью которого дети исследуют изображения и объекты с точки зрения симметрии.



Мозаичные кубики служат для развития пространственных представлений.




Мешочек из ткани используется для тактильных игр. Его можно заполнить любыми материалами из коробки — кубиками, медведями, геометрическими фигурками.



«МАТЕ:ПЛЮС» — ИГРОВЫЕ МАТЕРИАЛЫ



Медведи трех размеров и трех цветов, с помощью которых легко осваивать сравнение, классификацию и пространственные понятия.



Табло с разметкой и 20 кубиков помогают получить представление о количестве и закладывают основы для решения арифметических задач.

Коробочка с шариками «Встряхни и отгадай» предназначена для работы над составом числа и развития понимания части и целого.

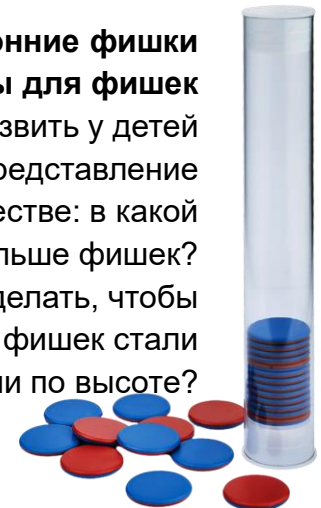


Штампы с цифрами от 0 до 9, изображениями медведя и круга служат для записи чисел (до начала письма), создания упорядоченных рядов.

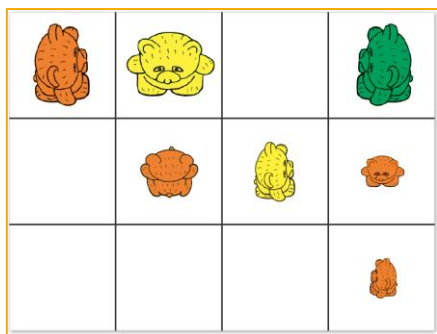
Линейка-трафарет поможет нарисовать фигуры правильной формы. С ней можно создавать узоры и изучать свойства форм.



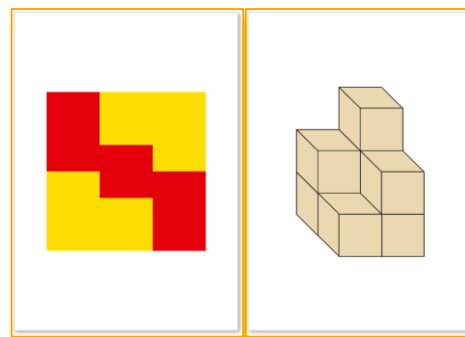
Двусторонние фишки и тубы для фишек помогают развить у детей представление о количестве: в какой трубке больше фишек? Что нужно сделать, чтобы столбики фишек стали одинаковыми по высоте?



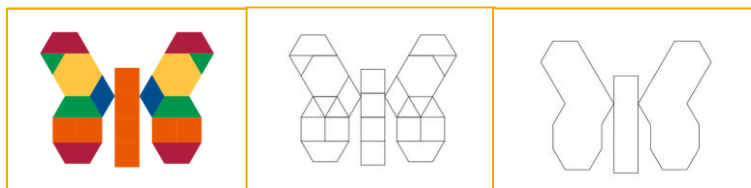
«МАТЕ:ПЛЮС» — ИГРОВЫЕ КАРТОЧКИ-ЗАДАНИЯ



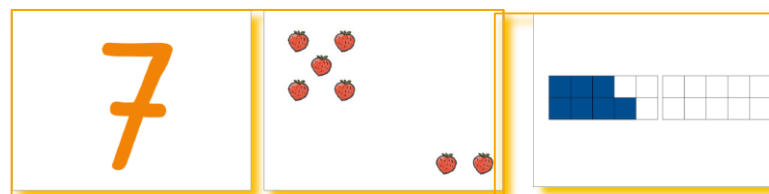
Карточки с медведями помогут освоить пространственные отношения и понятия.



Карточки с кубиками для развития пространственных представлений и изучения симметрии. С ними можно создавать и копировать узоры и трехмерные конструкции. Можно строить по картинке или под диктовку, в прямом изображении или симметрично с помощью зеркала.



Карточки с геометрическими узорами трех уровней сложности — с цветными геометрическими фигурами, черно-белыми фигурами и с внешним контуром рисунка.



Карточки с цифрами и множествами помогут освоить числовой ряд, научат легко сопоставлять число и количество.

«МАТЕ:ПЛЮС» — СЮЖЕТНЫЕ КАРТИНЫ




СЮЖЕТНЫЕ КАРТИНЫ С КАРТОЧКАМИ (4 поля)

Предназначены для игр на сравнение, сериацию, классификацию, счет, узнавание числовых символов, на различение части и целого, фигуры и фона; для придумывания и решения простых задач и др.

«МАТЕ:ПЛЮС» — ИГРОВЫЕ ПОЛЯ

ИГРОВЫЕ ПОЛЯ (2 поля)

Предназначены для игр по правилам, в которых потребуется умение считать и просчитывать ходы.



«МАТЕ:ПЛЮС» — МАТЕРИАЛЫ ДЛЯ ПЕДАГОГА



КАРТОЧКИ ДЛЯ ПЕДАГОГОВ

24 карточки формата А5.
Многочисленные идеи игр и заданий со всеми материалами из коробки.

ТАБЛИЦЫ НАБЛЮДЕНИЙ

Лист формата А3 на каждого ребенка.
Таблицы для записи наблюдений за развитием ребенка в возрасте до 5 лет и от 5 лет. По каждому направлению в таблицах даны ссылки на подходящие развивающие материалы.

МАТЕРИАЛЫ ДЛЯ КОПИРОВАНИЯ (CD)

Дополнительные материалы для распечатки: страницы с заданиями для детей, бланки для воспитателя.



МЕТОДИЧЕСКИЕ РЕКОМЕНДАЦИИ

Рекомендации по развитию математических способностей у детей, по ведению наблюдений, а также идеи игр и заданий на каждый день.

НАВИГАЦИЯ: ЦВЕТОВАЯ МАРКИРОВКА

Пять разделов математического содержания

ПРОСТРАНСТВО И ФОРМА

СТРУКТУРЫ, ЗАКОНОМЕРНОСТИ, УЗОРЫ

ВЕЛИЧИНЫ И ИЗМЕРЕНИЯ

ДААННЫЕ, ЧАСТОТА, ВЕРОЯТНОСТЬ

МНОЖЕСТВА, ЧИСЛА, ОПЕРАЦИИ

НАВИГАЦИЯ: ЦВЕТОВАЯ МАРКИРОВКА

- ПРОСТРАНСТВО И ФОРМА
- СТРУКТУРЫ, ЗАКОНОМЕРНОСТИ, УЗОРЫ
- ВЕЛИЧИНЫ И ИЗМЕРЕНИЯ
- ДАнные, ЧАСТОТА, ВЕРОЯТНОСТЬ
- МНОЖЕСТВА, ЧИСЛА, ОПЕРАЦИИ

5-ти лет. Таблица №...


Критерии для детей старше 5 лет

| | |
|---------|--------------------------------|
| 1. | ПРОСТРАНСТВО И ФОРМА |
| 1.1 | Ориентация в пространстве |
| 1.1.1 | Представление |
| 1.1.1.1 | Зрительно-моторная координация |
| 1.1.1.2 | Распознавание фигуры и основы |
| 1.1.1.3 | Постоянство формы |
| 1.1.4 | Положение в пространстве |

ТАБЛИЦЫ НАБЛЮДЕНИЙ

Цветовая идентификация позволит педагогу одним взглядом охватить ход развития ребенка

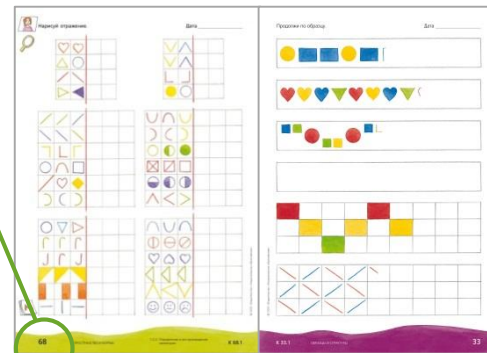
КАРТОЧКИ ДЛЯ ПЕДАГОГОВ



КАРТОЧКИ ДЛЯ ДЕТЕЙ

На развитие чего направлены данный материал или игра? Цветной кружок на Карточках для педагогов и Карточках для детей легко ориентируют воспитателя в материале.

РАБОЧАЯ ТЕТРАДЬ



Цветовая идентификация страниц в тетрадях подскажет, чему посвящено данное задание. Кроме того, поможет осмысленно вести наблюдения за развитием ребенка

КАК РАБОТАТЬ И ИГРАТЬ С МАТЕРИАЛАМИ

СТАВИМ ЗАДАЧУ

— *развивать пространственные представления*

Выбираем подходящую по теме карточку, ориентируясь на цветной кружок (зеленый — «Пространство и форма»)

ВЫБИРАЕМ МАТЕРИАЛ

— **мозаичные кубики**

Каждая карточка посвящена определенному материалу (группе материалов) из коробки.

ВЫБИРАЕМ ИГРУ

— **выложить мозаику по образцу**

На карточке предложены несколько вариантов игр и заданий и самая необходимая информация к ним.

ГОТОВИМСЯ К ИГРЕ

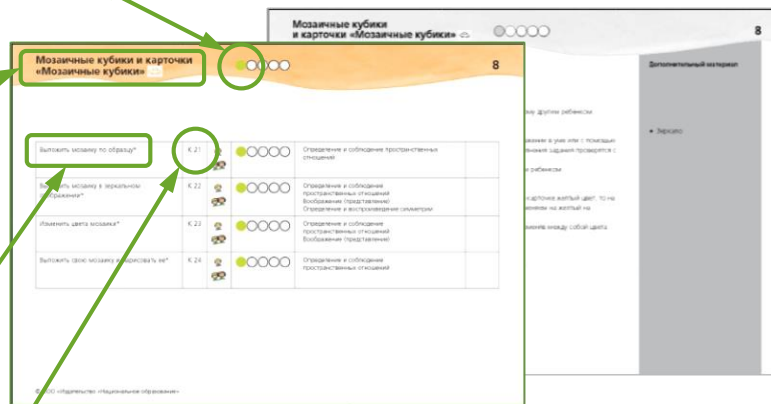
— **выбираем нужные материалы**

Номер нам подскажет, какую «Карточку для детей» дать ребенку — **K21**

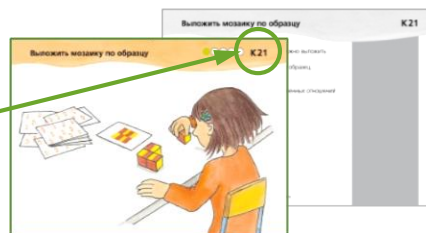
Ориентируясь на «картинку-инструкцию», ребенок может самостоятельно выбрать из коробки нужные материалы: **карточки** и **кубики**.

Рисунок напоминает детям, как играть. Для взрослых на обороте карточке есть подсказки: варианты игры, дополнительные материалы и др.


КАРТОЧКА ДЛЯ ПЕДАГОГОВ



КАРТОЧКА ДЛЯ ДЕТЕЙ



МАТЕРИАЛЫ



ПРОГРАММНО-ДИДАКТИЧЕСКИЙ КОМПЛЕКС «РЕЧЬ:ПЛЮС»

Современная система комплексного речевого развития дошкольников - «Речь:плюс. Речевое развитие в детском саду».




- Развитие умений и навыков дошкольников во всех видах речевой деятельности: слушания, говорения, чтения и письма.
- Развитие понимания внешней речи: устной и письменной.
- Питательная среда для разворачивания внутренней речи ребенка.
- Дифференцированный подход к обучению
- Развитие речи в игре и специальных образовательных ситуациях.
- Поддержка семьи и повышение компетентности взрослых в вопросах речевого развития.

РАЗВИТИЕ ЯЗЫКОВОЙ СИСТЕМЫ ДОШКОЛЬНИКА ВО ВСЕХ ВИДАХ РЕЧЕВОЙ ДЕЯТЕЛЬНОСТИ

Развитие
речевого
слуха,
понимание
устной речи



Развитие
зрительного
восприятия,
осознания
звуко-буквенного
соответствия



Развитие
графомоторных
навыков



Развитие четкой
и правильной,
связной и
осмысленной
речи



РАЗВИТИЕ ЯЗЫКОВОЙ СИСТЕМЫ ДОШКОЛЬНИКА, ОСВОЕНИЕ СРЕДСТВ РУССКОГО ЯЗЫКА

НЕРЕЧЕВОЙ СЛУХ

РЕЧЕВОЙ СЛУХ

ВОСПРИЯТИЕ И ВОСПРОИЗВЕДЕНИЕ ПИСЬМЕННОЙ РЕЧИ

СОСТАВ СЛОВА И СЛОВООБРАЗОВАНИЕ

СЛОВАРЬ

ГРАММАТИКА

«РЕЧЬ:ПЛЮС» — МАТЕРИАЛЫ ДЛЯ ДЕТЕЙ



РАБОЧИЕ ТЕТРАДИ

- Тетрадь 1 для детей от 3 до 5 лет.
- Тетрадь 2 для детей от 4 до 6 лет.
- Тетрадь 3 для детей от 5 до 7 лет.



КАРТОЧКИ С ОПИСАНИЯМИ ИГР

Карточки для детей

- 25 карточек формата А6.
- Иллюстрированные описания игр с материалами из коробки.



ДИАГНОСТИЧЕСКИЕ МАТЕРИАЛ

Материалы предназначены для диагностики уровня развития языковых и речевых компетентностей дошкольника, необходимых для формирования грамотности

«РЕЧЬ:ПЛЮС» — ИГРОВЫЕ МАТЕРИАЛЫ




Детская типография. Ребенок с помощью штампов знакомится с буквами, учится составлять слова и печатать их. Дети могут создавать открытки, плакаты, детские газеты и журналы, книжки-самоделки

Трафареты предназначены для детских печатных и оформительских работ..




Звуковые карты – набор фотокарт для развития фонематического и фонетического слуха

Магнитный планшет, буквы и элементы букв предназначены для знакомства с буквами и освоения навыка составления слов и предложений. Элементы развивают способность к визуальному анализу-синтезу фигур и букв. .



«РЕЧЬ:ПЛЮС» — ИГРОВЫЕ МАТЕРИАЛЫ



Слоги «Животные» - набор предназначен для знакомства со слоговой структурой слова



Кубики 10 мягких кубиков позволяет решать множество задач – от расширения и активизации словаря до составления длинных историй и выразительности речи



Слова «Антонимы» 20 пар карточек предназначены для знакомства со словами-антонимами




Пазлы-сказки. Материал предназначен для рассказывания знакомых и собственных сказочных историй.



Слова «Обобщения»

130 карточек для речевых игр по знакомству со словами-обобщениями, обозначающими основные видовые и родовые понятия



Слова «Один-два-много»

88 карточек для грамматических игр: освоения разных форм существительных, согласования с числительными и прилагательными.

«РЕЧЬ:ПЛЮС» — СЮЖЕТНЫЕ ПОЛЯ



Речевые поля «Времена года» предназначены для игр на развитие грамматических категорий и связной речи. Местность, персонажи и животные на картинках одни и те же, что позволяет их сравнивать и прослеживать сезонные изменения.

«РЕЧЬ:ПЛЮС» — МАТЕРИАЛЫ ДЛЯ ПЕДАГОГА



КАРТОЧКИ ДЛЯ ПЕДАГОГОВ

24 карточки формата А5.
Многочисленные идеи
игр и заданий со всеми
материалами из коробки.



ТАБЛИЦЫ НАБЛЮДЕНИЙ

Таблица для записи
наблюдений за развитием
ребенка. По каждому
направлению в таблицах даны
ссылки на подходящие
развивающие материалы.

ДИАГНОСТИЧЕСКИЕ МАТЕРИАЛЫ

МАТЕРИАЛЫ ДЛЯ КОПИРОВАНИЯ (CD)

Дополнительные
материалы для
распечатки: страницы
с заданиями для
детей, бланки для
воспитателя.



МЕТОДИЧЕСКИЕ РЕКОМЕНДАЦИИ

Рекомендации по развитию
математических способностей
у детей, по ведению наблюдений,
а также идеи игр и заданий
на каждый день.

КОНТАКТЫ:

Издательство «Национальное образование»: www.n-obr.ru

<http://национальноеобразование.рф>

e-mail: info@n-obr.ru

Тел.: +7 (495) 788-00-75

Информационно-методическое сопровождение: mdo@nabr.ru